

定規用すべり止めシール

定規やカッティングマットなど使い方いろいろ！

定規で線を引いたり切ったりする時に定規が動いてしまい
 ゆがんでしまったことはありませんか？
 カッティングマットが動いてしまい作業しにくいことはないですか？

このシールを貼ってみてください！


NS-250P

角型

40×50mm
(厚み0.4mm)

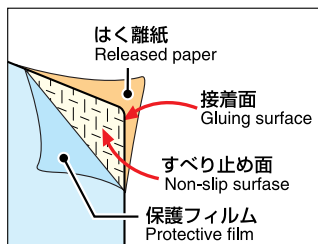
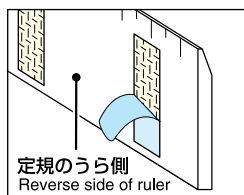
5枚入

希望小売価格 **262**円(税込)
(税抜価格250円)



(実寸大)

好きなサイズに切って
使えます。



＜使い方＞
 はく離紙を剥がし、
 接着面を定規などの裏に
 貼り、すべり止め面の
 保護フィルムを剥がす。

NS-300P

丸型

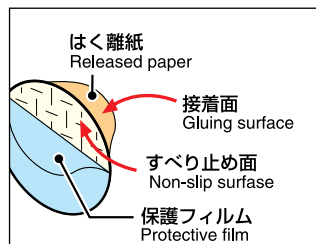
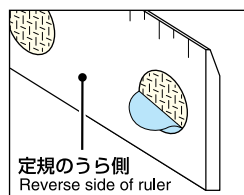
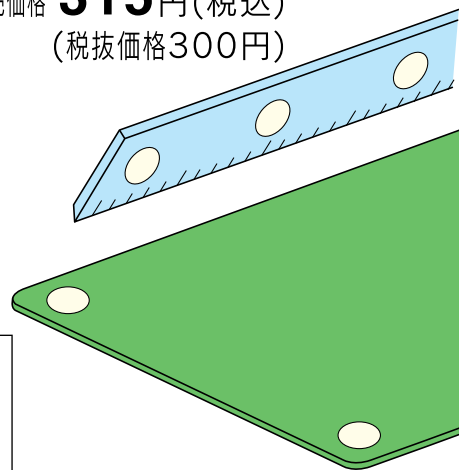
φ15mm
(厚み0.4mm)



(実寸大)

20枚入

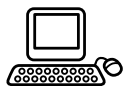
希望小売価格 **315**円(税込)
(税抜価格300円)



＜使い方＞
 はく離紙を剥がし、
 接着面を定規などの裏に
 貼り、すべり止め面の
 保護フィルムを剥がす。

・ホコリなどがついてすべり止めの効果が弱くなってきたら
 水をしめらせた布で軽く拭くともどります。

**6月25日
新発売**



ホームページでも新商品を紹介しています。 <http://www.ntcutter.co.jp/>

商品等についてのお問い合わせは、Eメールでも承っております。 mail@ntcutter.co.jp